



Polipasto eléctrico de cadena US / Electric Chain Hoist US

Características

- » Adecuado para una gran variedad de aplicaciones comerciales.
- » Fácil manejo y alta transportabilidad gracias a su bajo peso.
- » Gancho de carga giratorio con pestillo de seguridad.
- » Se suministra listo para usar con interruptor de control, cable de alimentación y contenedor de cadena.
- » Cumple con la Directiva de Máquinas 2006/42/CE. Se suministra con certificado de pruebas, declaración de conformidad CE e instrucciones de funcionamiento.

Features

- » Suitable for a wide range of industrial applications.
- » Should not be missing in any service van. Makes your service engineer "Health & Safety" proof.
- » Easy handling and high transportability due to low weight.
- » Swivel load hook with safety latch.
- » Supplied ready to use with control switch, power cable and chain container.
- » Complies with the Machinery Directive 2006/42/EC. Supplied with test certificate, CE declaration of conformity and operating instructions.



CZ.0.US

Especificaciones / Specifications							
Código de artículo	Capacidad	Velocidad de elevación	Cadena de carga	No. de ramales	Consumo de energía	Peso neto	Peso extra
Article code	Capacity	Lifting speed	Load chain	Chains falls	Power output	Net weight	Extra weight
	ton	m/min	Øxmm		kW	kg	kg/m
CZ.0.US.901	0.5	5	6.3 x 19	1	1.3	16	0.9
CZ.0.US.902	1	2.5	6.3 x 19	2	1.3	17	1.8
CZ.0.US.903	1	4	7.1 x 20.2	1	2	26	1.1
CZ.0.US.904	2	2	7.1 x 20.2	2	2	31	2.2

Especificaciones / Specifications	
Voltaje / Operating voltage	230V / 50-60Hz / 1Ph (110V op aanvraag/on request)
Velocidad de elevación / Lifting speed	Velocidad única / Single speed
Cadena de carga / Load chain	Cadena de carga según EN 818-7-DAT / Load chain according to EN 818-7-DAT
Cable de control / Control cable	Estándar ≈6 metros / Standard ≈6 meter
Cable de energía / Power cable	≈5 metros con enchufe / ≈5 meter with plug
Protección de la carcasa / Housing protection	IP 54
Protección de control / Control protection	IP 65
Clasificación / Classification	M4/1Am (ISO/FEM)
Ciclo de trabajo / Arranques por hora / Duty cycle / Starts per hour	30% / 180
Clase de aislamiento / Insulation class	F
Temperatura de funcionamiento / Operating temperature	-10°C - +40°C
Tipo de carga / Load type	Bienes, no se pueden utilizar para levantar personas / Goods, may not be used to lift people

Proteccion / Protection	
Interruptor de control / Control switch	230V interruptor con botón de parada de emergencia / 230V pendant control switch with emergency stop button
Protección de sobrecarga / Overload protection	Embrague de deslizamiento ajustable externamente / Externally adjustable slip clutch
Freno / Brake	Freno mecanico / Mechanical brake
Interruptor de límite / Limit switch	Sin interruptor de límite, asegurado por embrague deslizante / No limit switch, protected through slip clutch
Protección térmica / Thermal protection	Sin protección / No protection



Polipasto eléctrico de cadena US / Electric Chain Hoist US

Accesorios opcionales / Optional accessories



CP0.CEC.0010

10m Cable de extensión / 10m Extension cable
Para extender el cable de control. (max. 2x por cabrestante)
For extending the control cable. (max. 2x per winch)



CZ.JACKET

Cubierta protectora / Protective cover *
Para mayor protección contra la lluvia.
For extra protection against rain.

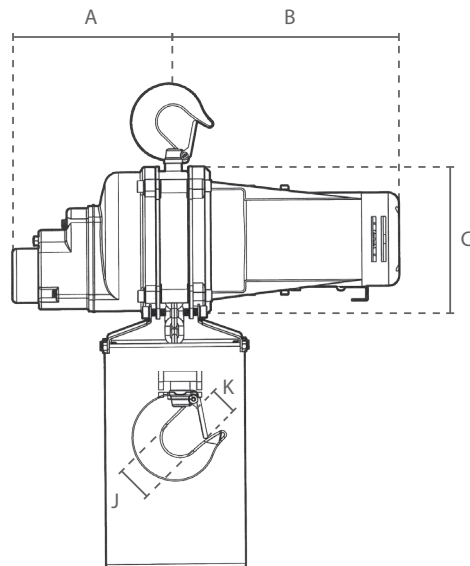
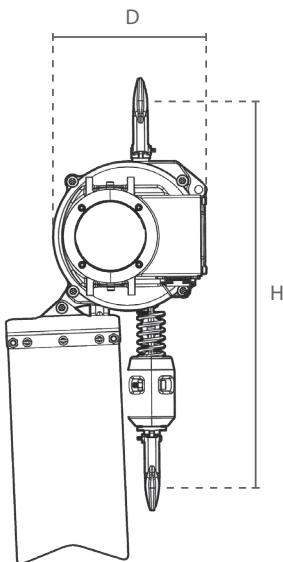


CZ.BOX.US

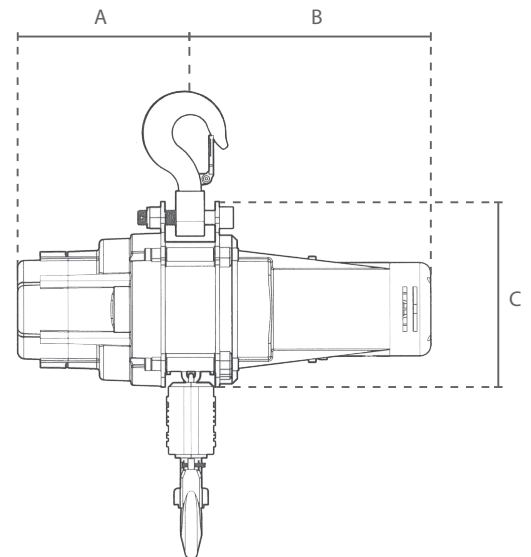
Caja de almacenaje / Storage box *
Para un fácil almacenamiento y transporte.
For convenient storage and transportation.

Net peso / Net weight	Dimensiones / Dimensions
kg	mm
24	670 x 580 x 480

* solo para US 901 & 902 / only for US 901 & 902



CZ.0.US.901 & 902



CZ.0.US.903 & 904

Código de artículo Article code	Dimensiones / Dimensions						
	A	B	C	D	H	J	K
CZ.0.US.901	175	245	165	160	480	38	21
CZ.0.US.902	175	245	165	160	500	38	21
CZ.0.US.903	191	265	206	212	500	39	29
CZ.0.US.904	191	265	206	214	594	46	37